

Характеристика состава воспитанников

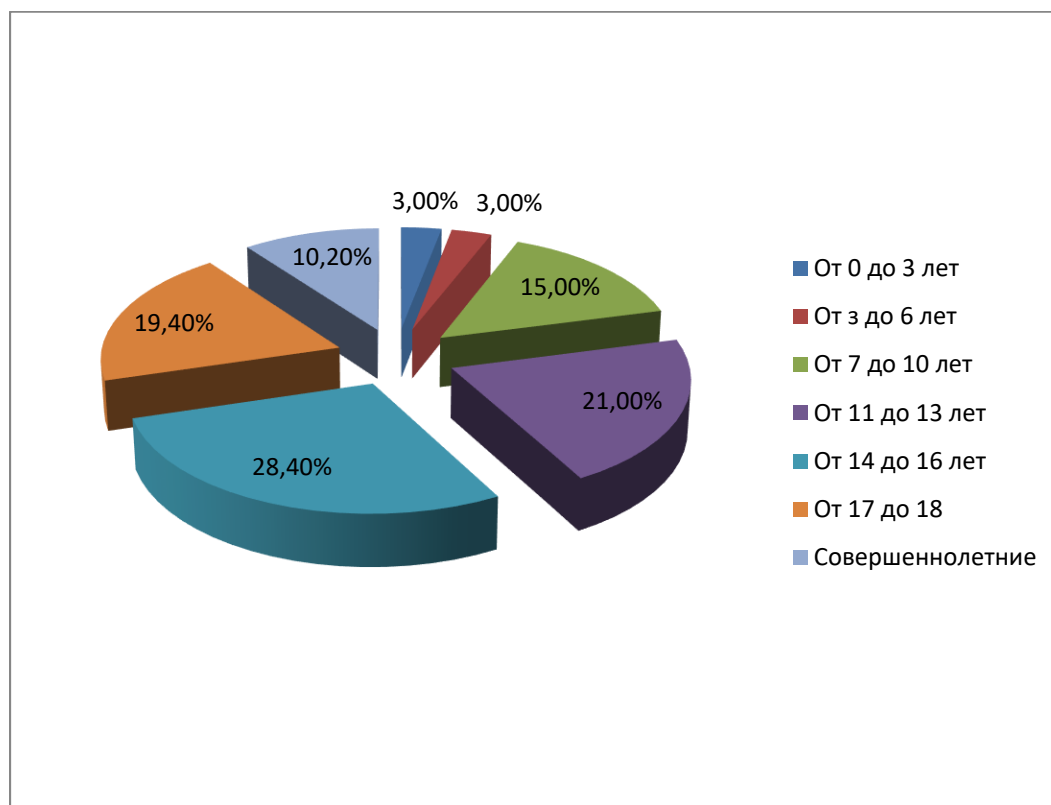
Предельная численность воспитанников: 80 человек

Воспитанников на 01.09.2020 год: 67 человек.

Количество групп: 9 групп

Возрастной состав:

- От 0 до 3 лет – 2 человека
- От 3 до 6 лет – 2 человека
- От 7 до 10 лет – 10 человек
- От 11 до 13 лет – 14 человек
- От 14 до 16 лет – 19 человек
- От 17 до 18 лет – 13 человек
- Совершеннолетние – 7 человек



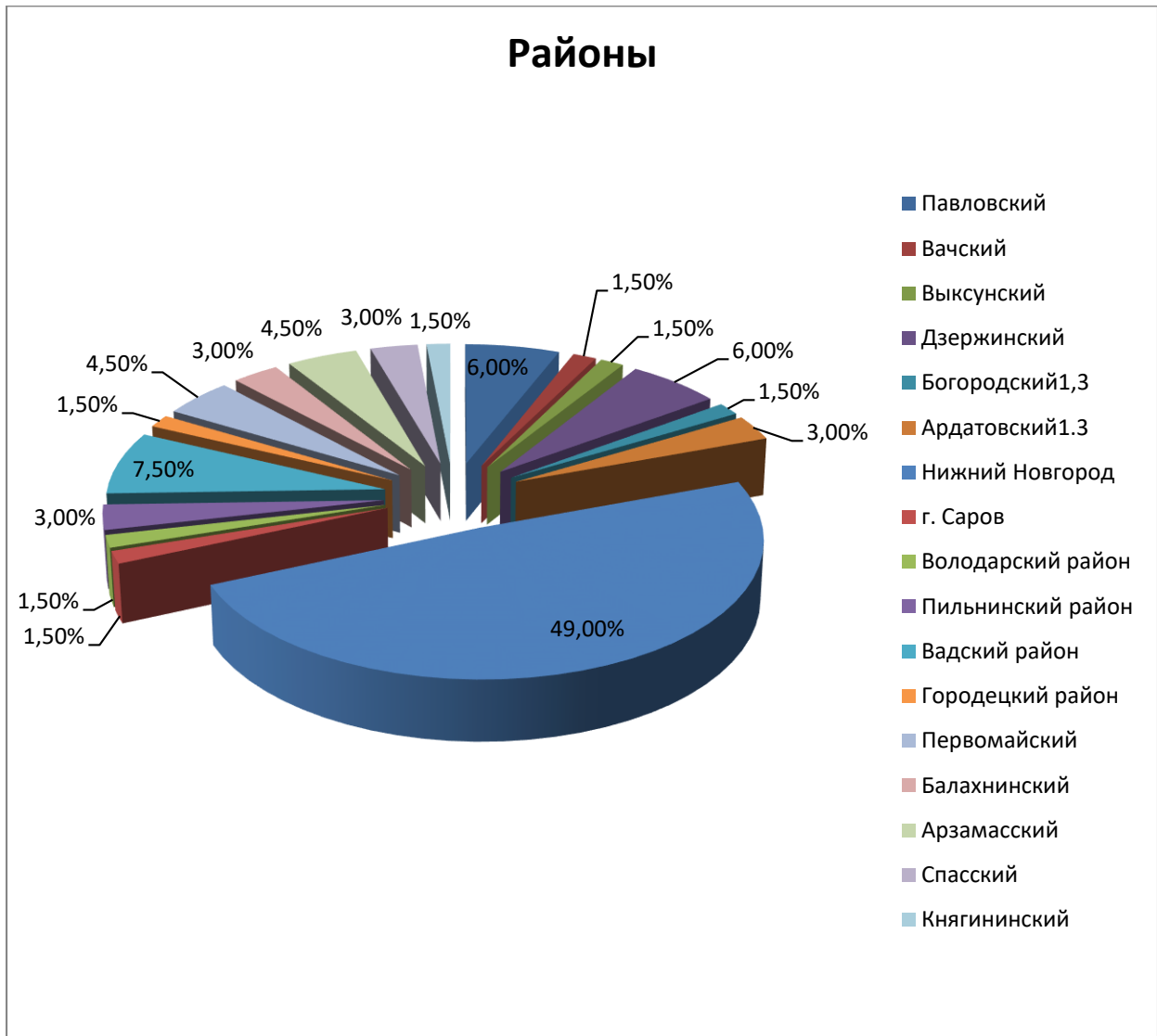
Социальный состав:

- Дети – сироты – 8 человек (в том числе совершеннолетние 1 человек)
- Оставшиеся без попечения родителей – 55 человека (в том числе совершеннолетние 6 человек)
- Временные – 4 человека

Половой состав:

- Девочек – 29 человек
- Мальчиков – 38 человек

Территориальный состав:



- Павловский район -4 человека
- Княгининский район – 1 человек
- Вачский район - 1 человек
- Выксунский район - 1 человек
- Дзержинский район - 4 человека
- Богородский район - 1 человек
- Ардатовский район - 2 человека
- Нижний Новгород - 33 человека
- г.Саров - 1 человек
- Володарский район - 1 человек
- Пильнинский район - 2 человека
- Вадский район – 5 человек
- Городецкий район – 1 человек
- Первомайский – 3 человека
- Балахнинский – 2 человека
- Арзамасский – 3 человека
- Спасский – 2 человека

Количество учащихся воспитанников детского дома в настоящее время:

МБОУ СШ №11 - 31 человек

МКОУ Ш №2 -10 человек

Дошкольники д/с «Аленушка» -3 человека

Дошкольники (до года) -1 человек

ГБПОУ ПТНХП РФ - 8 человек

ГБПОУ ПАМТ им. И.И. Лепсе - 8 человек

ГБПОУ Сосновский АПТ-1 человек

НГПУ им. К. Минина – 1 человек

**Не занята (лишена дееспособности, ждет путевку в дом – интернат для инвалидов)-
1 человек**

Трудоустройство – 3 человек



Распределение воспитанников по классам МБОУ СШ № 11 г. Павлово:

1 класс - 2 человека

2 класс - 4 человека

3 класс - 1 человек

4 класс - 3 человека

5 класс - 3 человек

6 класс - 1 человек

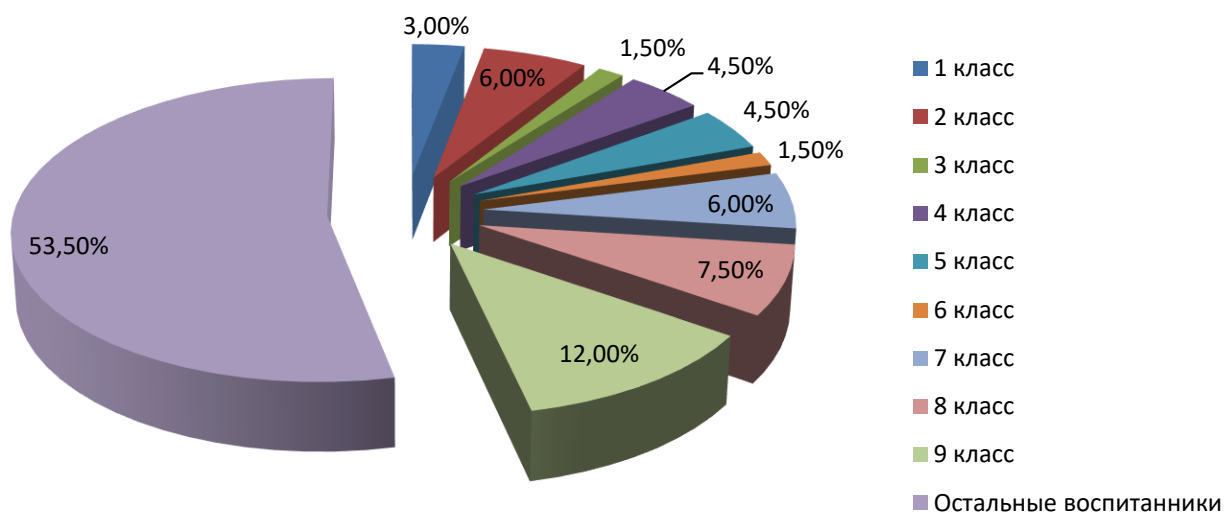
7 класс - 4 человек

8 класс - 5 человек

9 класс - 8 человек

Другие воспитанники- 36 человека

Классы МБОУ СШ № 11 г. Павлово

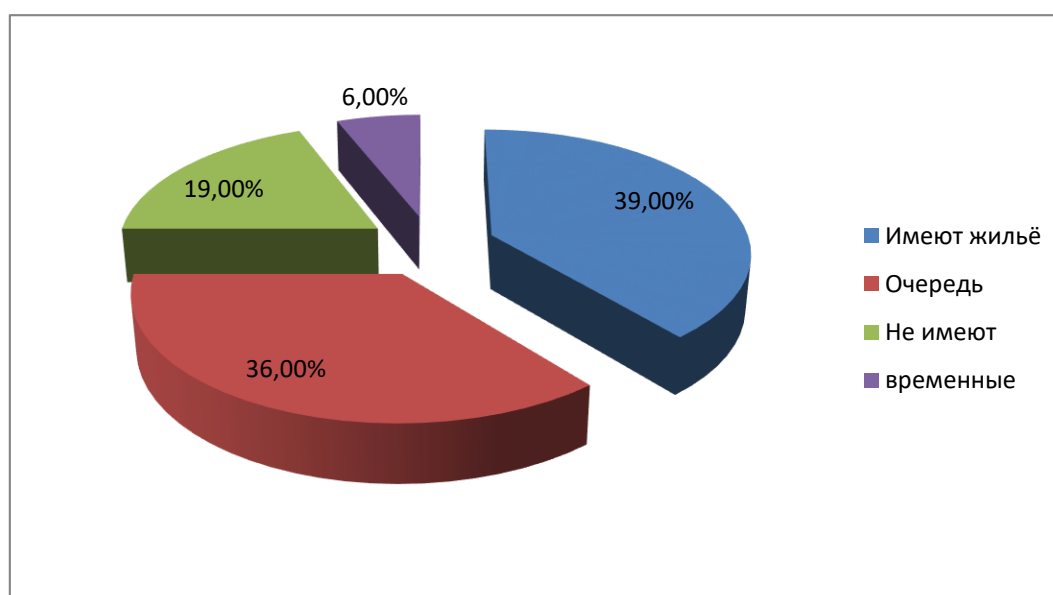


Социальный статус воспитанников:

Уч. Год	Количество воспитанников	Сирота	Оставшиеся без попечения родителей			Временно определен
			Лишены родительских прав	Родители инвалиды	Статус не подтвержден	
2019 - 2020	69	5	39 (из них – 6 совершеннолетних)	3 (ограничены в род.правах-2)	-	2
2019 - 2020	74	8	62 (из них – 6 совершеннолетних)	4 (ограничены в род.правах-4)	-	4
2020 - 2021	67	8 (из них – 1 совершеннолетний)	51 (из них – 6 совершеннолетних)	4 (ограничены в род.правах-3)	-	4

Сохранность закрепленного жилья:

Учебный год	Количество воспитанников	Имеют жильё	Очередь	Не имеют
2019 – 2020	69 (из них 2 – временные)	31 (из них: закрепленное жильё-10; собственность-21)	13	23 (имеют право на дополнительные гарантии)
2019 – 2020	74 (из них 4 – временные)	32 (из них: закрепленное жильё-9; собственность-23)	20	18 (имеют право на дополнительные гарантии)
2020 - 2021	67 (из них 4 – временные)	26 (из них: закрепленное жильё-9; собственность-17)	24	13 (имеют право на дополнительные гарантии)



Получение пенсии:

<i>Учебный год</i>	<i>Количество воспитанников</i>	<i>Назначено</i>	<i>Получают</i>	<i>Не получают</i>
2019 – 2020	69	22	22	0
2019 – 2020	74	21	21	0
2020 - 2021	67	25	25	

Получение алиментов:



Должны получать-54 человека

Получают-10 человек

Получают не систематически- 4 человек

- Количество запросов, направленных в службу судебных приставов, в связи с нарушением сроков перечисления алиментов – 19 шт.
- Количество исков, направленных в суд, в связи с нарушением сроков перечисления алиментов – 7 шт.