

Характеристика состава воспитанников

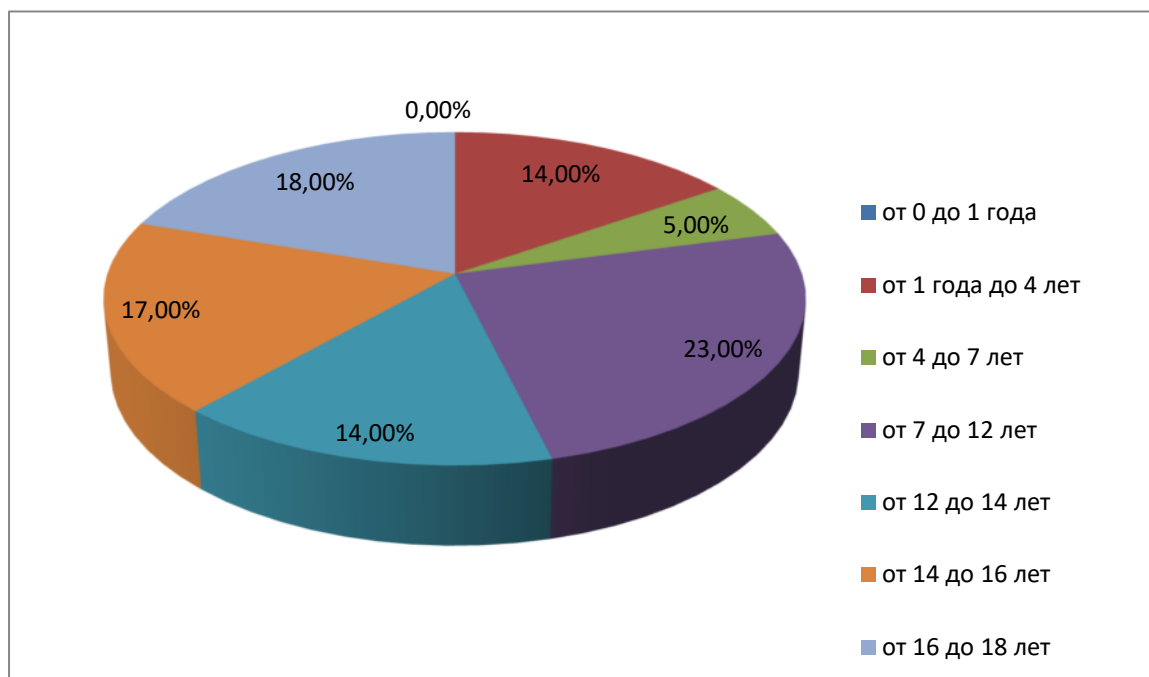
Предельная численность воспитанников: 80 человек

Воспитанников на 01.01.2022 год: 65 человек.

Количество групп: 8 групп

Возрастной состав:

Численность воспитанников в возрасте:	0
от 0 до 12 месяцев	
от 1 года до 4 лет	9
от 4 до 7 лет	3
от 7 до 12 лет	15
от 12 до 14 лет	9
от 14 до 16 лет	11
от 16 до 18 лет	12
совершеннолетние	6



Социальный состав:

- Дети – сироты – 7 человек (в том числе совершеннолетние 1 человек)
- Оставшиеся без попечения родителей – 56 человек (в том числе совершеннолетние 5 человек)
 - Временные- 2 человека

Половой состав:

- Девочек – 21 человек
- Мальчиков – 41 человек

Количество учащихся воспитанников детского дома в настоящее время:

МБОУ СШ №11 - 29 человек

МКОУ Ш №2 -12 человек

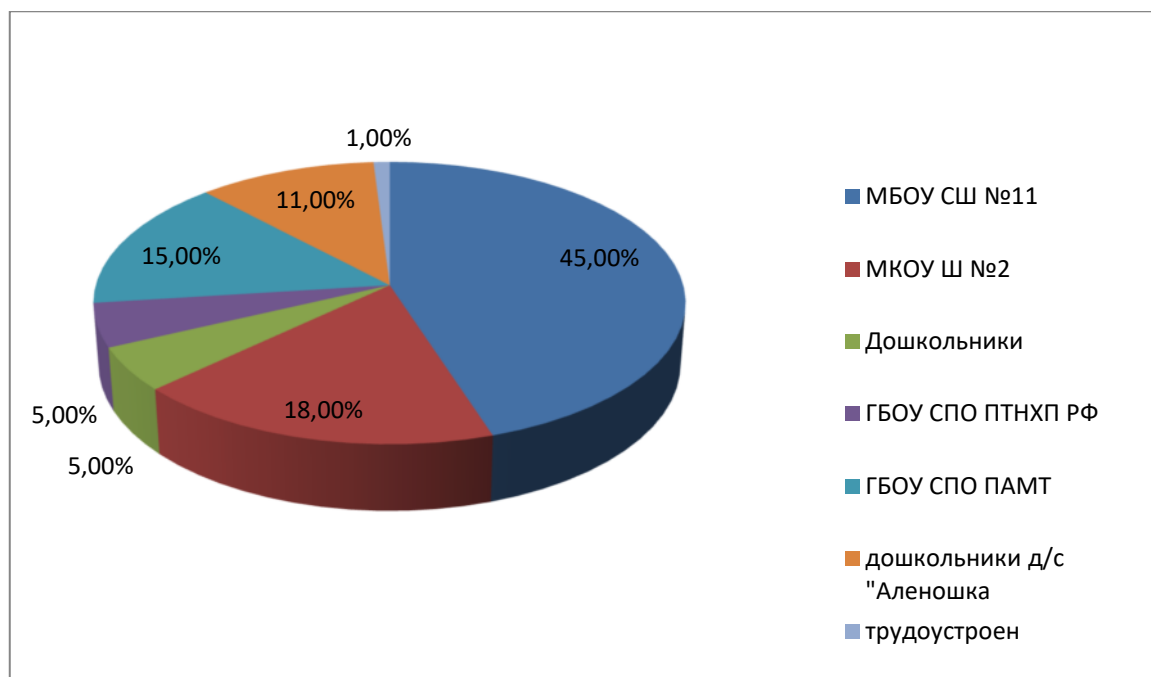
Дошкольники д/с «Аленушка» -7 человек

Дошкольники -3 человека

ГБПОУ ПТХП РФ - 3 человека

ГБПОУ ПАМТ им. И.И. Лепсе – 10 человек

Трудоустройство – 1 человек



Распределение воспитанников по классам МБОУ СШ № 11 г. Павлово:

1 класс - 4 человека

2 класс - 1 человек

3 класс - 3 человека

4 класс - 1 человек

5 класс - 2 человека

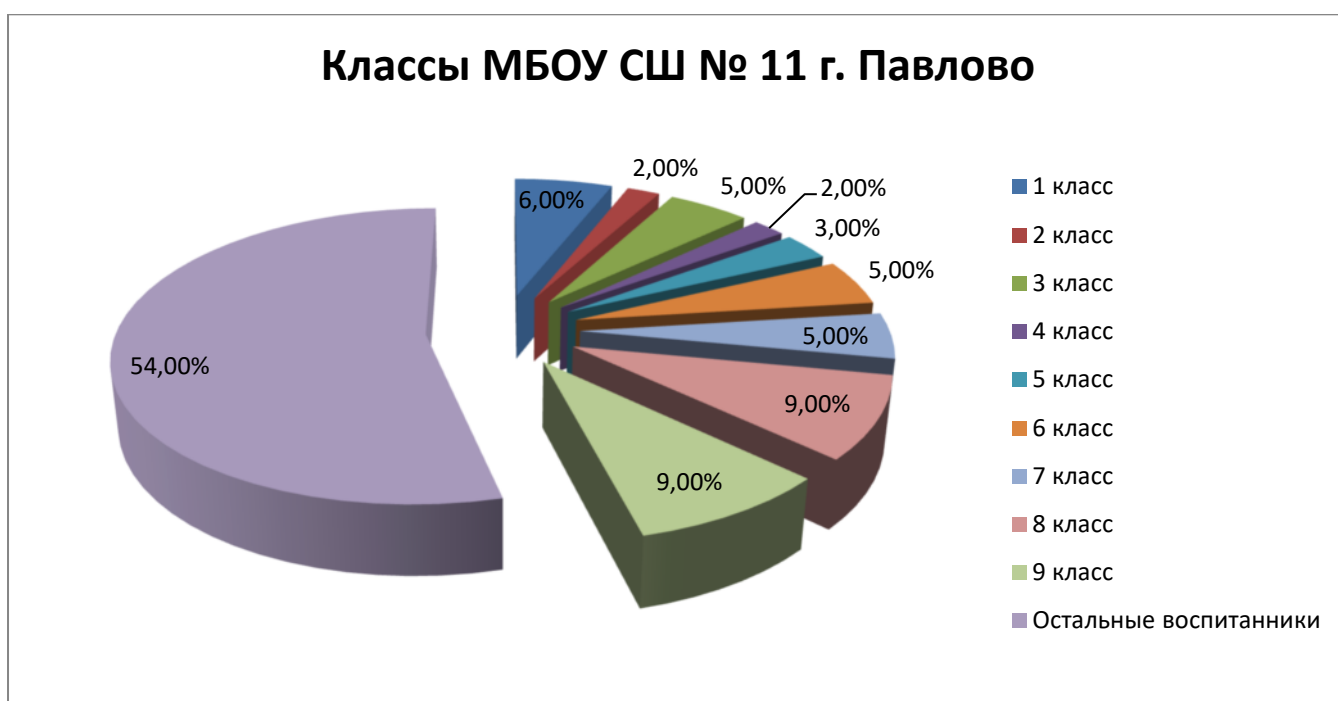
6 класс - 3 человека

7 класс – 3 человека

8 класс - 6 человек

9 класс - 6 человек

Другие воспитанники- 36 человек

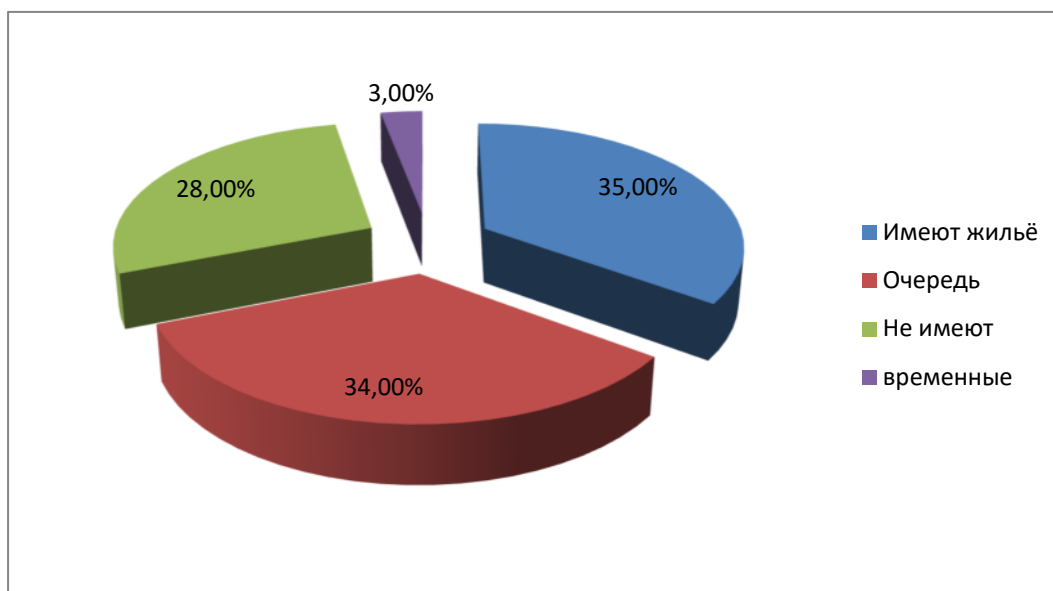


Социальный статус воспитанников:

Уч. Год	Количество воспитанников	Сирота	Оставшиеся без попечения родителей		
			Лишены родительских прав	Статус не подтвержден	Временно определен
2019 – 2020	74	8	62 (из них – 6 совершеннолетних)	-	4
2020 – 2021	67	8 (из них – 1 совершеннолетний)	51 (из них – 6 совершеннолетних)	-	4
2020-2021	66	8 (из них – 1 совершеннолетний)	57 (из них – 4 совершеннолетних)	-	1
2021-2022	65	7 (из них – 1 совершеннолетний)	56 (из них – 6 совершеннолетних)	-	2

Сохранность закрепленного жилья:

<i>Учебный год</i>	<i>Количество воспитанников</i>	<i>Имеют жильё</i>	<i>Очередь</i>	<i>Не имеют</i>
2019 – 2020	74 (из них 4 – временные)	32 (из них: закрепленное жильё-9; собственность-23)	20	18 (имеют право на дополнительные гарантии)
2020 – 2021	67 (из них 4 – временные)	26 (из них: закрепленное жильё-9; собственность-17)	24	13 (имеют право на дополнительные гарантии)
2020-2021	66 (из них 1 – временные)	28 (из них: закрепленное жильё-7; собственность-21)	26	12 (имеют право на дополнительные гарантии)
2021-2022	65 (из них 2 – временные)	25 (из них: закрепленное жильё-5; собственность-20)	22	18 (имеют право на дополнительные гарантии)



Получение пенсии:

<i>Учебный год</i>	<i>Количество воспитанников</i>	<i>Назначено</i>	<i>Получают</i>	<i>Не получают</i>
2019 – 2020	69	22	22	0
2019 – 2020	74	21	21	0
2020 – 2021	67	25	25	0
2020-2021	66	23	23	0
2021-2022	65	20	20	0

Получение алиментов:



Должны получать-50 человек

Получают-11 человек

Получают не систематически- 9 человек

Не получают - 30 человек

- Количество запросов, направленных в службу судебных приставов, в связи с нарушением сроков перечисления алиментов – 16 шт.
- Количество исков, направленных в суд, в связи с нарушением сроков перечисления алиментов – 14 шт.