

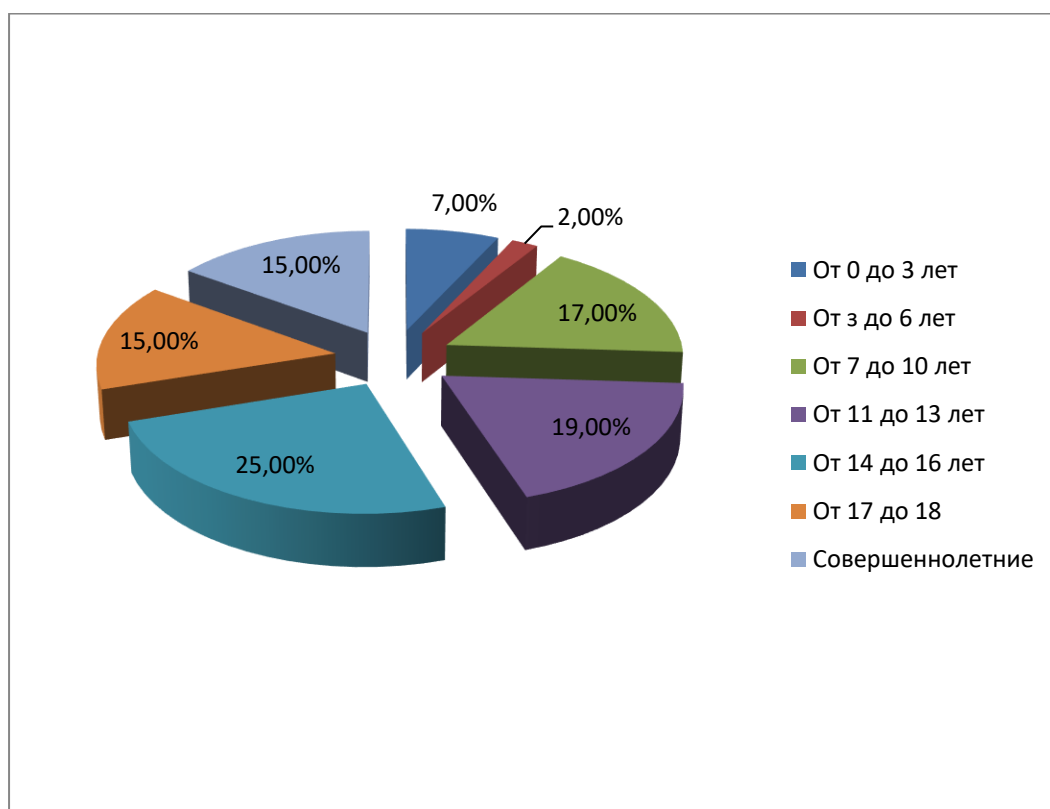
Характеристика состава воспитанников

Воспитанников на 01.09.2021 год: 58 человек.

Количество групп: 8 групп

Возрастной состав:

- От 0 до 3 лет – 4 человека
- От 3 до 6 лет – 1 человек
- От 7 до 10 лет – 10 человек
- От 11 до 13 лет – 11 человек
- От 14 до 16 лет – 14 человек
- От 17 до 18 лет – 9 человек
- Совершеннолетние – 9 человек



Социальный состав:

- Дети – сироты – 8 человек (в том числе совершеннолетние 4 человека)
- Оставшиеся без попечения родителей – 47 человек (в том числе совершеннолетние 5 человека)
 - Временные- 3 человек

Половой состав:

- Девочек – 23 человека
- Мальчиков – 35 человека

Количество учащихся воспитанников детского дома в настоящее время:

МБОУ СШ №11 - 24 человек

ГКОУ Ш №2 -11 человек

Дошкольники - 5 человек (до года 1 человек)

ГБПОУ ПТНХП РФ - 5 человек

ГБПОУ ПАМТ им. И.И. Лепсе – 13 человек

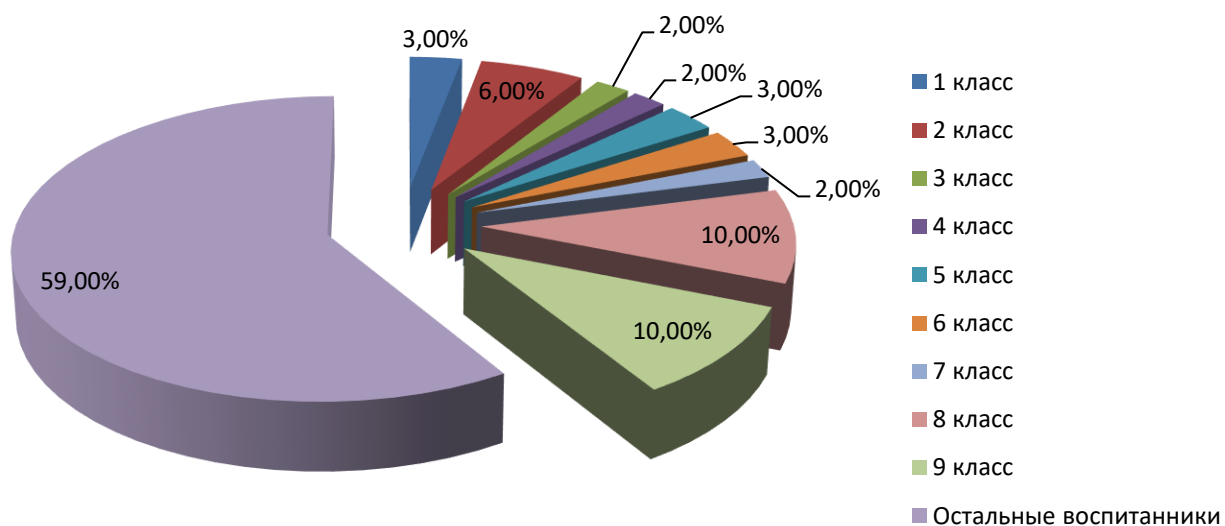


Распределение воспитанников по классам МБОУ СШ № 11 г. Павлово:

1 класс - 2 человека
2 класс - 3 человека
3 класс - 1 человека
4 класс - 1 человека
5 класс - 2 человека
6 класс - 2 человек
7 класс - 1 человек
8 класс - 6 человек
9 класс - 6 человек

Другие воспитанники- 34 человек

Классы МБОУ СШ № 11 г. Павлово

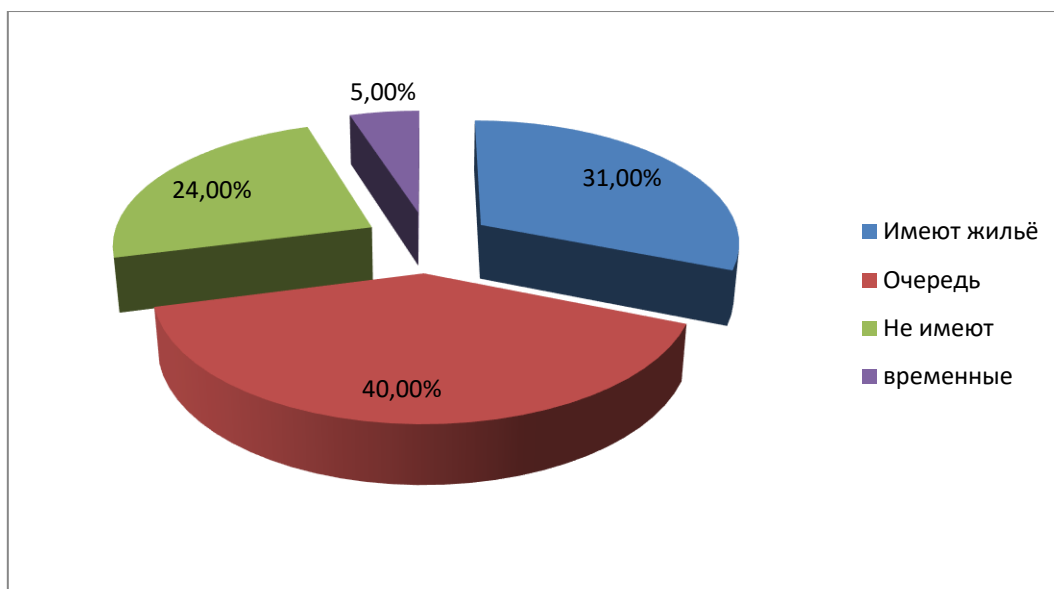


Социальный статус воспитанников:

Уч. Год	Количество воспитанников	Сирота	Оставшиеся без попечения родителей			Временно определен
			Лишены родительских прав	Родители инвалиды	Статус не подтвержден	
2019 – 2020	69	5	39 (из них – 6 совершеннолетних)	3 (ограничены в род.правах-2)	-	2
2019 – 2020	74	8	62 (из них – 6 совершеннолетних)	4 (ограничены в род.правах-4)	-	4
2020 – 2021	67	8 (из них – 1 совершеннолетний)	51 (из них – 6 совершеннолетних)	4 (ограничены в род.правах-3)	-	4
2020-2021	66	8 (из них – 1 совершеннолетний)	57 (из них – 4 совершеннолетних)	4 (ограничены в род.правах-3)	-	1
2021 -2022	58	8 (из них – 4 совершеннолетний)	47 (в том числе совершеннолетние 5 человека)	3 (ограничены в род.правах-3)	-	5

Сохранность закрепленного жилья:

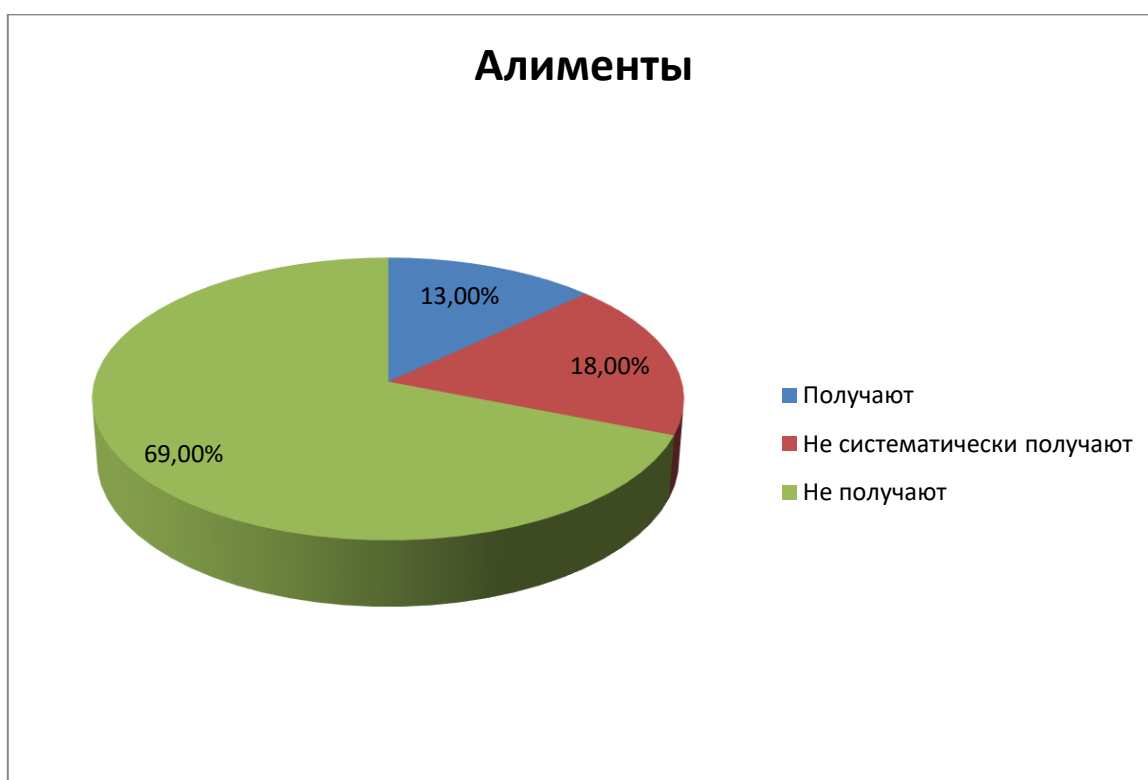
Учебный год	Количество воспитанников	Имеют жилье	Очередь	Не имеют
2019 – 2020	69 (из них 2 – временные)	31 (из них: закрепленное жилье-10; собственность-21)	13	23 (имеют право на дополнительные гарантии)
2019 – 2020	74 (из них 4 – временные)	32 (из них: закрепленное жилье-9; собственность-23)	20	18 (имеют право на дополнительные гарантии)
2020 – 2021	67 (из них 4 – временные)	26 (из них: закрепленное жилье-9; собственность-17)	24	13 (имеют право на дополнительные гарантии)
2020-2021	66 (из них 1 – временные)	28 (из них: закрепленное жилье-7; собственность-21)	26	12 (имеют право на дополнительные гарантии)
2021-2022	58 (из них 3 – временные)	18 (из них: закрепленное жилье-7; собственность-11)	23	14 (имеют право на дополнительные гарантии)



Получение пенсии:

Учебный год	Количество воспитанников	Назначено	Получают	Не получают
2019 – 2020	69	22	22	0
2019 – 2020	74	21	21	0
2020 – 2021	67	25	25	0
2020-2021	66	23	23	0
2021-2022	58	20	20	0

Получение алиментов:



Должны получать- 36 человека

Получают-5 человек

Получают не систематически- 6 человек

Не получают - 25 человек

- Количество запросов, направленных в службу судебных приставов, в связи с нарушением сроков перечисления алиментов – 16 шт.
- Количество исков, направленных в суд, в связи с нарушением сроков перечисления алиментов – 4 шт.