

Характеристика состава воспитанников

Предельная численность воспитанников: 80 человек

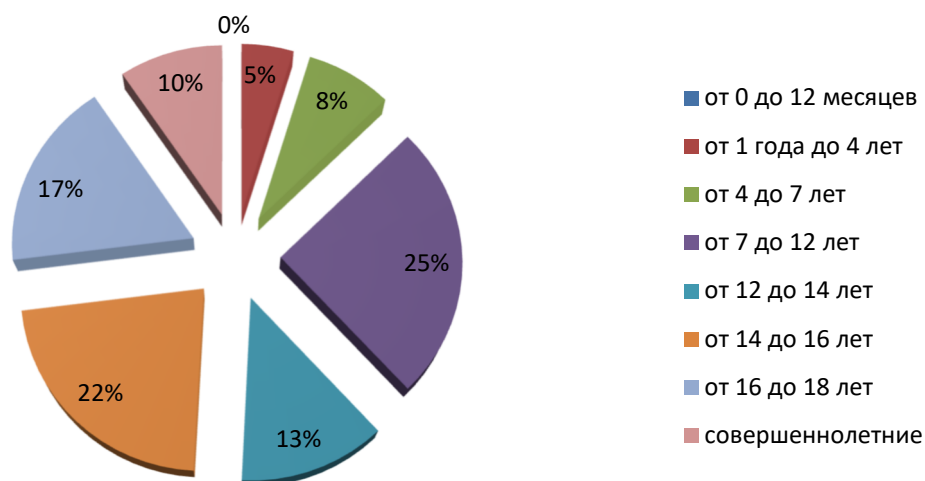
Воспитанников на 01.01.2023 год: 64 человек.

Количество групп: 8 групп

Возрастной состав:

Численность воспитанников в возрасте:	0
от 0 до 12 месяцев	
от 1 года до 4 лет	3
от 4 до 7 лет	5
от 7 до 12 лет	16
от 12 до 14 лет	8
от 14 до 16 лет	14
от 16 до 18 лет	11
совершеннолетние	6

Численность воспитанников в возрасте:



Социальный состав:

- Дети – сироты – 6 человек (в том числе совершеннолетние 1 человек)
- Оставшиеся без попечения родителей – 57 человек (в том числе совершеннолетние 5 человек)
- Временные- 1 человека

Половой состав:

- Девочек – 25 человек
- Мальчиков – 39 человек

Распределение воспитанников по учебным учреждениям:

МБОУ СШ №11 - 31 человек

МКОУ Ш№2 -12 человек

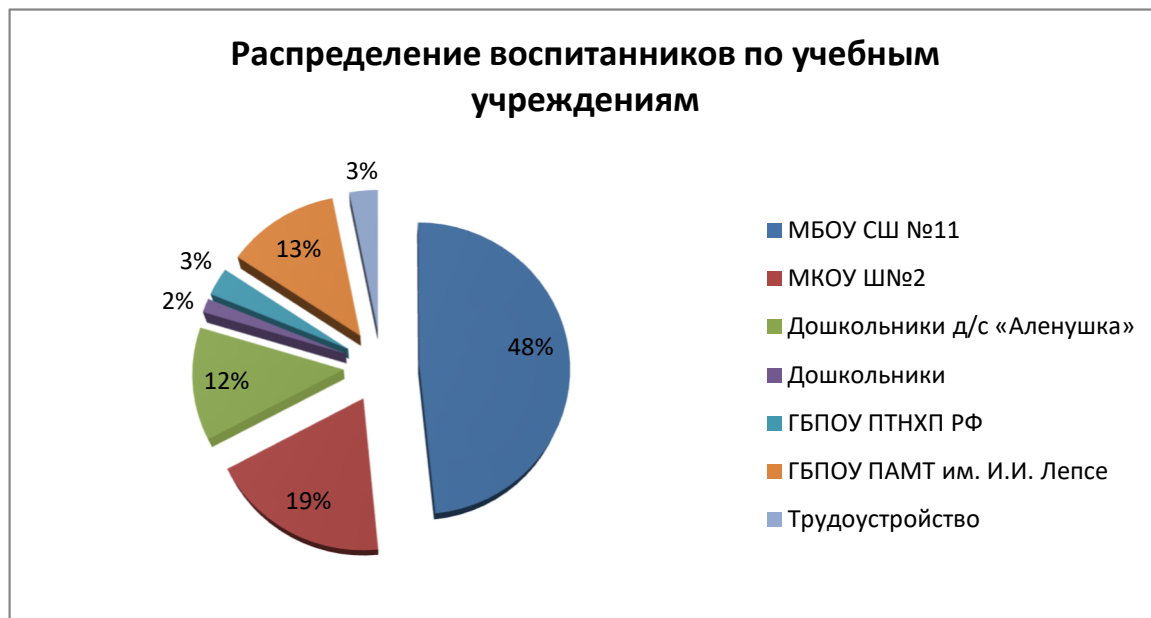
Дошкольники д/с «Аленушка» -8 человек

Дошкольники -1 человека

ГБПОУ ПТНХП РФ - 2 человека

ГБПОУ ПАМТ им. И.И. Лепсе – 8 человек

Трудоустройство – 2человек



Распределение воспитанников по классам МБОУ СШ № 11 г. Павлово:

1 класс - 1 человека

2 класс - 4 человек

3 класс - 4 человека

4 класс - 2 человек

5 класс - 1 человека

6 класс - 3 человека

7 класс – 3 человека

8 класс - 5 человек

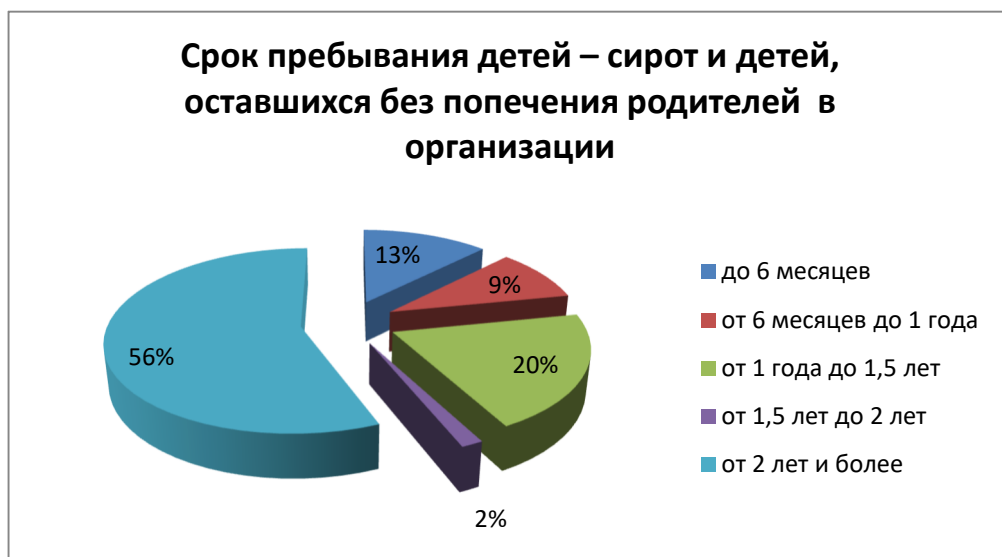
9 класс - 8 человек

Другие воспитанники- 33 человек



Срок пребывания детей – сирот и детей, оставшихся без попечения родителей в организации:

до 6 месяцев – 8 человек
 от 6 месяцев до 1 года – 6 человек
 от 1 года до 1,5 лет – 13 человек
 от 1,5 лет до 2 лет – 1 человек
 от 2 лет и более- 42 человека



Социальный статус воспитанников:

Уч. Год	Количество воспитанников	Сирота	Оставшиеся без попечения родителей		
			Лишены (ограничены) родительских прав	Статус не подтвержден	Временно определен
2020-2021	66	8 (из них – 1 совершеннолетний)	57(из них – 4 совершеннолетних)	-	1
2021-2022	65	7 (из них – 1 совершеннолетний)	56 (из них – 6 совершеннолетних)	-	2
2022-2023 (1 полугодие)	73	7 (из них – 1 совершеннолетний)	64(из них – 6 совершеннолетних)	-	2
2022-2023 (2 полугодие)	64	6 (из них – 1 совершеннолетний)	57(из них – 5 совершеннолетних)	-	1

Численность детей-сирот, помещенных под надзор в организации для детей-сирот в течение 2022 года – 21 человек

Численность детей-сирот, завершивших пребывание в организации в течение 2022 года – 19 человек, из них:

возвращены в кровную семью – 0 человек

усыновлены – 0 человек

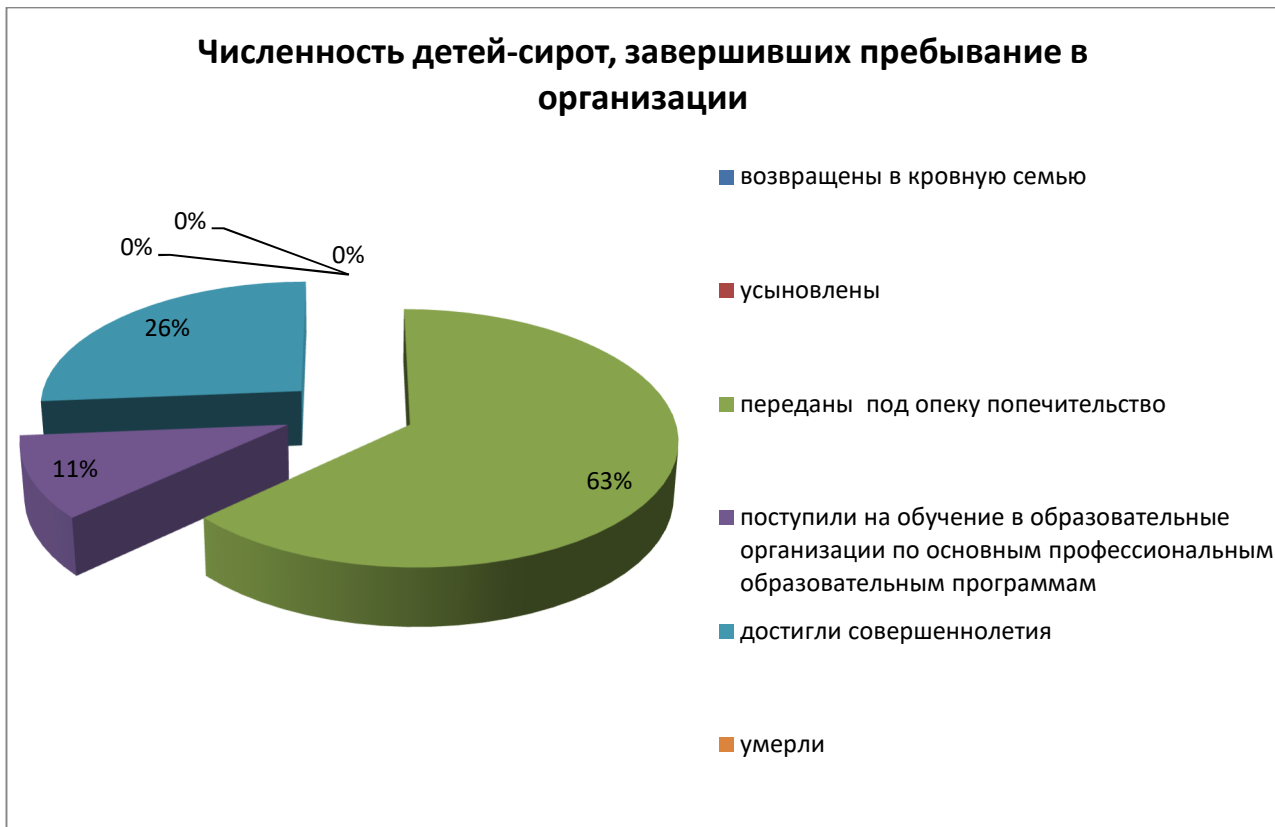
переданы под опеку попечительство – 12 человек

поступили на обучение в образовательные организации по основным профессиональным образовательным программам на полное государственное обеспечение – 2 человека

достигли совершеннолетия- 5 человек

по иным основаниям – 0 человек

умерли- 0 человек



Сохранность закрепленного жилья:

Учебный год	Количество воспитанников	Имеют жилье	Очередь	Не имеют
2020-2021	66 (из них 1 – временные)	28 (из них: закрепленное жилье-7; собственность-21)	26	12 (имеют право на дополнительные гарантии)
2021-2022	65 (из них 2 – временные)	25 (из них: закрепленное жилье-5; собственность-20)	22	18 (имеют право на дополнительные гарантии)
2022-2023 (1 полугодие)	73 (из них 2 – временные)	22 (из них: закрепленное жилье-7; собственность-17)	29	18 (имеют право на дополнительные гарантии)
2022-2023 (2 полугодие)	64 (из них 1 – временный)	24 (из них: закрепленное жилье-8; собственность-16)	23	16 (имеют право на дополнительные гарантии)

Жилье



Получение пенсии:

<i>Учебный год</i>	<i>Количество воспитанников</i>	<i>Назначено</i>	<i>Получают</i>	<i>Не получают</i>
2020-2021	66	23	23	0
2021-2022	65	20	20	0
2022-2023 (1 полугодие)	73	17	17	0
2022-2023 (2 полугодие)	64	16	16	0

Получение алиментов:



Должны получать-50 человек

Получают-11 человек

Получают не систематически- 9 человек

Не получают - 30 человек

- Количество запросов, направленных в службу судебных приставов, в связи с нарушением сроков перечисления алиментов – 16 шт.
- Количество исков, направленных в суд, в связи с нарушением сроков перечисления алиментов – 14 шт.